

### 3. TARNYBOS PATALPŲ REZERVACIJA MEDIACIJOS SUSITIKIMAMS

Mediatoriai savo vykdomų mediacijų susitikimams gali naudotis Tarnybai priklausančiomis patalpomis, esančiomis visuose Tarnybos skyriuose:

- Vilniuje – Odminių g. 3;
- Kaune – Kęstučio g. 21;
- Klaipėdoje – Vilties g. 10;
- Šiauliuose – Vasario 16-osios g. 49;
- Panevėžyje – Klaipėdos g. 72.

Patalpas galima rezervuoti tik tarnybos darbo metu:

- Pirmadienis – nuo 8.00 val. iki 12.00 val. ir nuo 12.45 val. iki 17.00 val.;
- Antradienis – nuo 8.00 val. iki 12.00 val. ir nuo 12.45 val. iki 17.00 val.;
- Trečiadienis – nuo 8.00 val. iki 18.00 val.;
- Ketvirtadienis – nuo 8.00 val. iki 12.00 val. ir nuo 12.45 val. iki 17.00 val.;
- Penktadienis – nuo 8.00 val. iki 12.00 val. ir nuo 12.45 val. iki 15.45 val.

Savaitgaliais ir švenčių dienomis Tarnyba nedirba, taip pat atkreiptinas dėmesys, kad dieną prieš šventinę dieną Tarnyba dirba 1 val. trumpiau. Mediacijos sesijos gali trukti ne ilgiau nei Tarnybos darbo laikas.

**!!! SVARBU !!!**

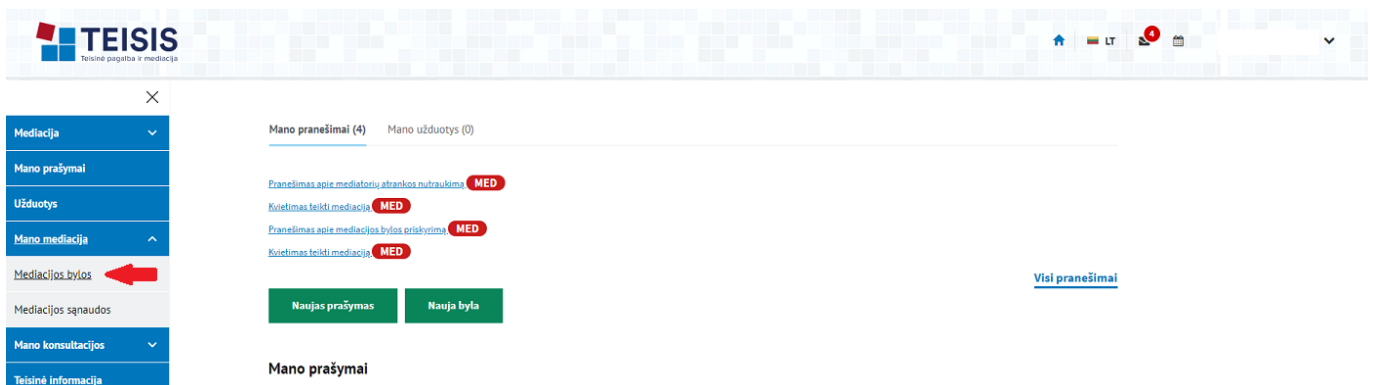
**Karantino laikotarpiu Tarnybos patalpose mediacija negalima**

Mediatorius gavęs Teisis paskyrimą vykdyti mediaciją, norėdamas rezervuoti Tarnybos suteikiamas patalpas mediacijos susitikimui su šalimis turi prisijungti prie Teisis.

Paspausti papildomo meniu nuorodą.



Išsiskleidusiame sąrašė pasirinkti „Mano mediacija“ „Mediacijos bylos“:



Atsiveria mediatoriaus turimų / turėtų Mediacijos bylų sąrašas, kuriame spaudžiama ant Mediacijos bylos numerio, kurioje norima rezervuoti patalpas mediacijos susitikimui:

Pradžia > Bylos

Bylos Nauja byla

Įveskite paieškos žodį... Daugiau parinkčių

Rodomi 1 - 3 iš 3 įrašų

#	Būsena	Mediacijos rūšis	Bylos numeris	Šalys	Teritorija	Data	Užregistravo mediatorius	Veiksmai
1	☆ Patvirtinta	Privalomoji	<a href="#">M-P-2020-0008</a>		Vilniaus miesto savivaldybė	2020-10-25	Ne	Veiksmai
2	☆ Užbaigta	Privalomoji	<a href="#">M-P-2020-0005</a>		Vilniaus miesto savivaldybė	2020-10-19	Ne	
3	☆ Užbaigta	Privalomoji	<a href="#">M-P-2020-0004</a>		Vilniaus miesto savivaldybė	2020-10-15	Ne	

Atsivėrus Mediacijos bylai spaudžiamas mygtukas „Veiksmai“:

Pradžia > Bylos > Mediacijos byla Nr. M-P-2020-0008 Užbaigti bylą

**Mediacijos byla Nr. M-P-2020-0008**

Sukūrimo data: 2020-10-25 20:20:09 | Būsena: Patvirtinta | Bylos numeris: M-P-2020-0008

Informacija | Šalys | Mediatoriai | Dokumentai | Įvykių istorija | **Veiksmai** | Sąnaudos | Kolybė

Pateikiama bendra informacija apie mediacijos bylą, jos rūšį, ginčo esmę ir kt.

Specializacija: Šeimos teisė | Mediacijos rūšis: Privalomoji

Ginčo esmė: Santuokos nutraukimas | Teritorija: Vilniaus miesto savivaldybė

Pratęsta:

Administruoja: | Užregistravo: |

Skiltyje „Veiksmai“ registruojant naują veiksmą spaudžiamas mygtukas „Registruoti veiksmą“:

Pradžia > Bylos > Mediacijos byla Nr. M-P-2020-0008 Užbaigti bylą

**Mediacijos byla Nr. M-P-2020-0008**

Sukūrimo data: 2020-10-25 20:20:09 | Būsena: Patvirtinta | Bylos numeris: M-P-2020-0008

Informacija | Šalys | Mediatoriai | Dokumentai | Įvykių istorija | **Veiksmai** | Sąnaudos | Kolybė

Pateikiami duomenys apie mediatoriaus mediacijos byloje užregistruotus atliktus veiksmus, pvz.: susitikimus su mediacijos šalimis, parengtą Talkos sutartį.

**Registruoti veiksmą**

Rodomi 0 - 0 iš 0 įrašų

Būsena	Mediacijos veiksmo tipas	Mediatorius	Pradžia	Pabaiga	Trukmė, val:min.	Veiksmai
--------	--------------------------	-------------	---------	---------	------------------	----------

Atsiveria veiksmo registracijos langas „Kalendoriaus įvykis“:

**Kalendoriaus įvykis**

Ivykio tipas  
Mediacijos veiksmas

Data (nuo - iki) \* Trukmė, val:min.

Mediacijos veiksmo tipas \*

Mediacijos dalyviai \*

Vieta  
 VGPTP suteikiamos patalpos  Kitos patalpos


Byla Naudotojas

Mediatorius

Priminti (?)

Priedai  
[Įkelti failą](#)

[Išsaugoti](#) [Išsaugoti juodraščių](#)

Veiksmo registracija pradeda nuo veiksmo datos ir laiko įvedimo. Spaudžiamas kalendoriaus ženkliukas  po „Data (nuo – iki)“. Atsiveria laiko pildymo langas, kuriame pirmiausia kalendoriuje pasirenkama planuojamo veiksmo diena ir veiksmo pradžios valanda:

**Kalendoriaus įvykis**

Ivykio tipas  
Mediacijos veiksmas

Data (nuo - iki) \* Trukmė, val:min.

15 min.  
30 min.  
1 val.

Datų pasirinkimas

spa 2020							lap 2020						
P	A	T	K	Pn	Š	S	P	A	T	K	Pn	Š	S
28	29	30	1	2	3	4	26	27	28	29	30	31	1
5	6	7	8	9	10	11	2	3	4	5	6	7	8
12	13	14	15	16	17	18	9	10	11	12	13	14	15
19	20	21	22	23	24	25	16	17	18	19	20	21	22
2	3	4	5	6	7	8	23	24	25	26	27	28	29
							30	1	2	3	4	5	6

28 29 30 31 1

Pradžia, val 0 : 0

Pabaiga, val 2 : 0

2020-10-28 00:00 - 2020-10-28 23:59 [Atšaukti](#) [Pasirinkti](#)

Kaip matome – veiksmo pabaigos laiko langelis neaktyvus.

Kad nurodyti pabaigos laiką, reikia dar kartą paspausti dieną kalendoriuje kada tas veiksmas baigiamas. Aktyvuojasi veiksmo pabaigos laiko langelis ir jame nurodoma iki kada planuojama užtrukti atliekant veiksmą:

**Kalendoriaus įvykis**

Įvykio tipas  
Mediacijos veiksmas

Data (nuo - iki) \*  
Trukmė, val:min.

0:00

15 min.  
30 min.  
1 val.

Datų pasirinkimas

1 → 28

2 → Pabaiga, val 23

Pradžia, val 10

2020-10-28 10:30 - 2020-10-28 23:00

Atšaukti Pasirinkti

Suvedus pabaigos laiką, spaudžiamas mygtukas „Pasirinkti“:

**Kalendoriaus įvykis**

Įvykio tipas  
Mediacijos veiksmas

Data (nuo - iki) \*  
Trukmė, val:min.

0:00

15 min.  
30 min.  
1 val.

Datų pasirinkimas

Pradžia, val 10 : 30

Pabaiga, val 12 : 00

2020-10-28 10:30 - 2020-10-28 12:00

Atšaukti Pasirinkti

Grįžtama į „Kalendoriaus įvykio“ langą, tik jame jau matoma įvykio trukmė nuo – iki ir užtrunkamas laikas. Šiame lange toliau pildoma mediacijos veiksmo informacija – mediacijos veiksmo tipas (iš pasirenkamojo meniu) ir nurodomi dalyvausiantys asmenys (šalys, jų atstovai):

**Kalendoriaus įvykis**

Įvykio tipas  
Mediacijos veiksmas

Data (nuo - iki) \* 2020-10-28 10:30 - 2020-10-28 12:00 Trukmė, val:min. 1:30

Mediacijos veiksmo tipas \*  
[Empty dropdown]

Mediacijos dalyviai \*  
[Empty text field]

Toliau pažymima varnelė „VGTPPT suteikiamos patalpos“ ir iš pasirenkamojo meniu pažymimos patalpos pagal skyriaus, kuriame planuojamas veiksmas adresą nurodant kabineto numerį:

Mediacijos dalyviai \*  
Vardas Pavardė, Vardenis Pavardenis

Vieta  
 VGTPPT suteikiamos patalpos  Kitos patalpos

Kabinetas Nr. 4  
Šiauliai, Vasario 16 – osios g. 49  
Kabinetas Nr. 7  
Kabinetas Nr. 5  
Vilnius, Odminių g. 3  
Kabinetas Nr. 12  
Kabinetas Nr. 11

Naudotojas  
[Empty text field]

Priedai  
[Įkelti failą]

Suvedus šiuos duomenis atsiranda mygtukas „Patalpų užimtumas“.

Vieta  
 VGTPPT suteikiamos patalpos  Kitos patalpos

Kabinetas Nr. 12

**Patalpų užimtumas**

Byla  
M-P-2020-0008

Naudotojas  
[Empty text field]

Mediatorius  
[Empty text field]

Priminti ?

Jį paspaudus galima patikrinti ar tuo metu pasirinktos patalpos yra laisvos:


**Patalpų užimtumas** ✕

Kabinetas Nr. 12 ✕

**2020 m. spalio** Mėnuo Savaitė Diena Šiandien < >

pr	an	tr	kt	pn	št	sk
28	29	30	01	02	03	04
05	06	07	08	09	10	11
12	13	14	15	16	17	18
19	20	21	22	23	24	25
26	27	28	29	30	31	01
02	03	04	05	06	07	08

11:00 - 13:00  
Mediacijos  
veiksmai



Kaip matome spalio 28 d. nuo 10.30 iki 12.00 val. Vilniaus skyriaus 12 kab. patalpos laisvos ir jas galima rezervuoti. Uždarome šį langą paspausdami kryžiuką kairiajame viršutiniame kampe ir grįžtam į veiksmo kalendoriaus įvykio registracijos langą. Spaudžiame lango apačioje mygtuką „Išsaugoti“:

Kabinetas Nr. 12 ✕ Patalpų užimtumas


Byla M-P-2020-0008 Naudotojas

Mediatorius

Priminti ?

Priedai Įkelti failą

Ištrinti Išsaugoti Išsaugoti juodrašį



Grįžtama į Mediacijos bylos skiltį „Veiksmai“, kurioje matome numatytą veiksmą:

Pradžia > Bylos > Mediacijos byla Nr. M-P-2020-0008 Užbaigti bylą

### Mediacijos byla Nr. M-P-2020-0008

Sukūrimo data: 2020-10-25 20:20:09 Būsena: Patvirtinta Bylos numeris: M-P-2020-0008

Informacija Šalys Mediatoriai Dokumentai Įvykių istorija **Veiksmai** Sąnaudos Kolybė

Pateikiami duomenys apie mediatoriaus mediacijos byloje užregistruotus atliktus veiksmus, pvz.: susitikimus su mediacijos šalimis, parengtą Taikos sutartį.

Registruoti veiksmą

Parodinti 1 - 1 iš 1 įrašų

Būsena	Mediacijos veiksmo tipas	Mediatorius	Pradžia	Pabaiga	Trukmė, val:min.	Veiksmai
Užregistruotas	<a href="#">Dalyvavimas mediacijos susitikimuose</a>		2020-10-28 10:30:00	2020-10-28 12:00:00	1:30	

10 20 50 100

Kiekvienas mediatorius savo kalendoriaus įvykius gali patikrinti prisijungęs prie Teisis spausdamas kalendorius ženkliuką viršutiniame kairiajame lange prie savo vardo ir pavardės:

Atsiveria kalendorius, kuriame matomas visas mediatoriaus užimtumas, kuris buvo suvestas Mediacijos bylų „Veiksmų“ skiltyje:

Pradžia > Kalendorius

Naujas įvykis VGTPPT patalpos užimtumas

2020 m. spalio

Mėnuo Savaitė Diena Šiandien < >

pr	an	tr	kt	pn	št	sk
28	29	30	01	02	03	04
05	06	07	08	09	10	11
12	13	14	15	16	17	18
19	20	21	22	23	24	25
26	27	28	29	30	31	01
02	03	04	05	06	07	08

08:00 - 12:00 Mediacijos veiksmas  
11:00 - 15:00 Mediacijos veiksmas  
12:00 - 13:00 Mediacijos veiksmas  
10:30 - 12:00 Mediacijos veiksmas

Veiksmus Mediacijos bylose galima registruoti ir per šį kalendorių paspaudžiant mygtuką „Naujas įvykis“.